

Paro Registrado.

Octubre 2024

FICHA TERRITORIAL: Comarca Ribagorza

Unidad: nº personas

Fuente: Instituto Aragonés de Empleo

Por grupo de edad y sexo

	Total	Hombres	Mujeres
16-19	3	2	1
20-24	9	5	4
25-29	24	14	10
30-34	17	7	10
35-39	23	12	11
40-44	34	14	20
45-49	25	10	15
50-54	40	16	24
55-59	43	14	29
60-64	55	22	33
Total	273	116	157

Por sector de actividad económica y sexo

CNAE-2009	Total	Hombres	Mujeres
Agricultura, ganadería y pesca	14	10	4
Industria y energía	18	14	4
Construcción	25	20	5
Servicios	206	69	137
Sin empleo anterior	10	3	7
Total	273	116	157

Por sección de actividad económica y sexo

CNAE-2009	Total	Hombres	Mujeres
Agricultura, ganadería, silvicultura y pesca	14	10	4
Industria manufacturera	15	11	4
Suministro de energía eléctrica, gas, vapor y aire acondicionado	2	2	0
Suministro de agua, actividades de saneamiento, gestión de residuos y descontaminación	1	1	0
Construcción	25	20	5
Comercio al por mayor y al por menor; reparación de vehículos de motor y motocicletas	34	13	21
Transporte y almacenamiento	3	3	0
Hostelería	40	10	30
Información y comunicaciones	7	1	6
Actividades financieras y de seguros	4	3	1
Actividades inmobiliarias	2	1	1
Actividades profesionales, científicas y técnicas	8	1	7
Actividades administrativas y servicios auxiliares	25	9	16
Administración Pública y defensa; Seguridad Social obligatoria	33	14	19
Educación	5	3	2
Actividades sanitarias y de servicios sociales	20	5	15
Actividades artísticas, recreativas y de entretenimiento	9	3	6
Otros servicios	11	3	8
Actividades de los hogares como empleadores de personal doméstico; actividades de los hogares como productores de bienes y servicios para uso propio	5	0	5
Sin clasificar	10	3	7
Total	273	116	157

La actividad económica indica aquélla en la que el parado realizó su último trabajo, según la Clasificación Nacional de Actividades Económicas de 2009 (CNAE-2009)

Paro Registrado. Octubre 2024

FICHA TERRITORIAL: Comarca Ribagorza

Unidad: nº personas
Fuente: Instituto Aragonés de Empleo

Por nivel de formación y sexo

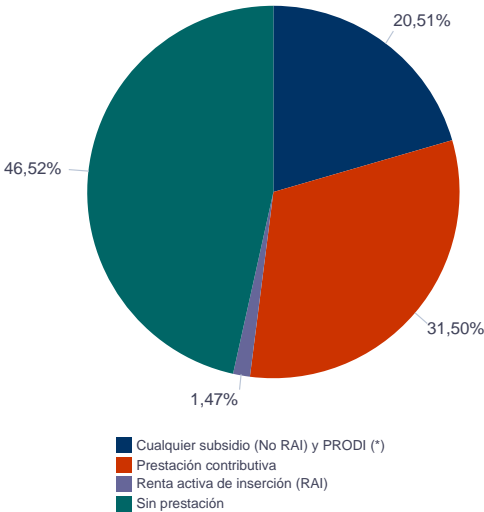
		Total	Hombres	Mujeres
Educación primaria	Educación Primaria o inferior	81	38	43
		81	38	43
Primera etapa de educación secundaria	Primera etapa de educación secundaria	95	43	52
		95	43	52
Segunda etapa de educación secundaria	Bachillerato	25	10	15
	Enseñanza media de formación profesional	19	8	11
		44	18	26
Enseñanza superior	Enseñanza superior de formación profesional	21	7	14
	Enseñanza superior universitaria	32	10	22
		53	17	36
Total		273	116	157

NOTA: La tabla de nivel de formación se basa en la Clasificación Nacional de Educación 2000 (INE). Se ha seleccionado el nivel educativo más alto adquirido por el demandante parado.

Por tipo de prestación y sexo

	Total	Hombres	Mujeres
Sin prestación	127	45	82
Prestación contributiva	86	46	40
Cualquier subsidio (No RAI) y PRODI (*)	56	24	32
Renta activa de inserción (RAI)	4	1	3
Total	273	116	157

(*) PRODI= Programa temporal de protección por desempleo e inserción, RAI = Renta activa de inserción.



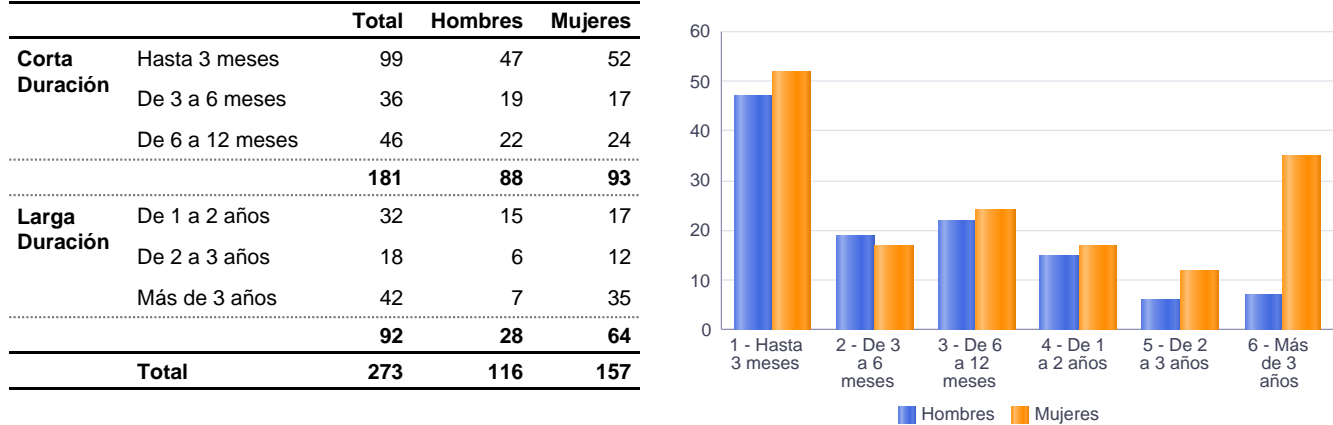
Paro Registrado.

Octubre 2024

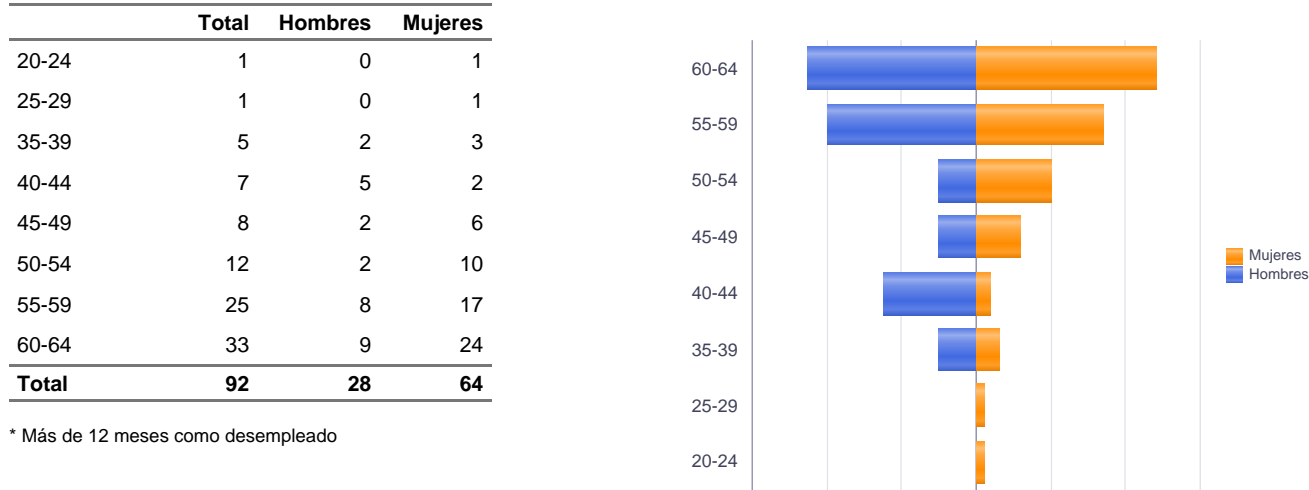
FICHA TERRITORIAL: Comarca Ribagorza

Unidad: nº personas
Fuente: Instituto Aragonés de Empleo

Por tiempo en situación laboral como desempleado y sexo



Parados de larga duración* por grupo de edad y sexo



* Más de 12 meses como desempleado

Paro Registrado.

Octubre 2024

FICHA TERRITORIAL: Comarca Ribagorza

Unidad: nº personas
Fuente: Instituto Aragonés de Empleo

Por sector de actividad económica, nacionalidad y sexo

	Españoles			Extranjeros comunitarios (UE-27)			Extranjeros no comunitarios		
	Total	Hombres	Mujeres	Total	Hombres	Mujeres	Total	Hombres	Mujeres
Agricultura, ganadería y pesca	10	6	4	3	3	0	1	1	0
Construcción	16	12	4	8	7	1	1	1	0
Industria y energía	14	10	4	3	3	0	1	1	0
Servicios	165	56	109	30	10	20	11	3	8
Sin empleo anterior	6	3	3	0	0	0	4	0	4
Total	211	87	124	44	23	21	18	6	12

Ranking de ocupaciones más solicitadas por los demandantes parados, por sexo

Cod. Ocupación	Ocupación	Total	Hombres	Mujeres
92101050	Personal de limpieza o limpiadores en general	62	7	55
52201079	Dependientes de comercio, en general	41	5	36
43091029	Empleados administrativos, en general	39	5	34
51201049	Camareros, en general	30	10	20
97001104	Peones de la industria manufacturera, en general	28	20	8
96021013	Peones de la construcción de edificios	26	25	1
96011029	Peones de obras publicas, en general	24	16	8
95431028	Peones forestales	20	17	3
93101024	Pinches de cocina	20	4	16
95111016	Peones agrícolas, en general	19	13	6
98111024	Mozos de carga y descarga, almacén y/o mercado de abastos	15	14	1
84121035	Conductores de furgonetas, hasta 3,5 t.	15	13	2
58911011	Asistentes, acompañantes de personas	14	0	14
92101027	Camareros de pisos (hostelería)	12	2	10
57101013	Asistentes domiciliarios	12	1	11
51101026	Cocineros, en general	12	4	8
91001018	Empleados de hogar	11	0	11
71911012	Mantenedores de edificios	11	10	1
71211015	Albañiles	10	9	1
59421076	Vigilantes, en general	10	7	3
37241034	Monitores de educación y tiempo libre	10	1	9

NOTA: Cada demandante puede solicitar hasta 6 ocupaciones.